



JABATAN PERHUTANAN NEGERI PAHANG

MANUAL PENGGUNA
PENGGUNA BIASA (Orang Awam)

SISTEM MAKLUMAT EKO RIMBA
NEGERI PAHANG
(e-Eko Rimba)
JABATAN PERHUTANAN NEGERI PAHANG

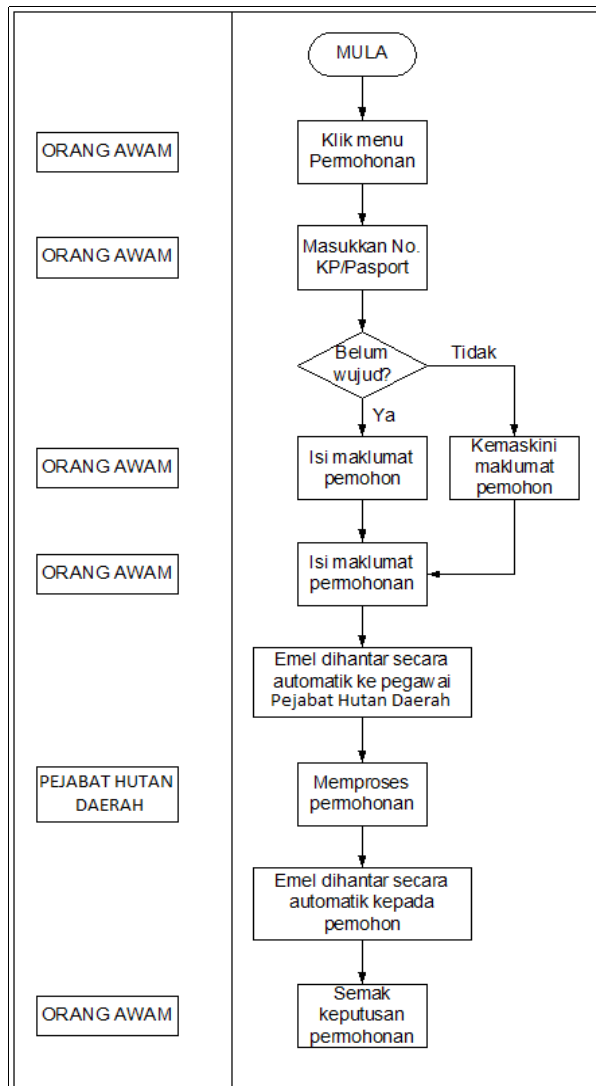
ISI KANDUNGAN

BIL.	TAJUK	MUKA SURAT
1.	PENGENALAN.....	1
2.	CARTA ALIR PROSES SISTEM.....	1
3.	MEMULAKAN SISTEM.....	2
4.	MAKLUMAT DAN PANDUAN.....	3
5.	DIREKTORI EKO RIMBA.....	4
6.	PERMOHONAN.....	4
7.	SEMAKAN.....	10

1 PENGENALAN

- 1.1 Manual Pengguna Sistem Maklumat Eko Rimba Negeri Pahang (e-Eko Rimba) ini disediakan bertujuan untuk memberi panduan kepada pengguna iaitu Orang Awam sebagai pengguna biasa untuk menggunakan sistem ini dengan betul.
- 1.2 Tiada pendaftaran pengguna perlu dibuat bagi menggunakan sistem ini. Pengguna hanya perlu memasukkan maklumat pemohon dan permohonan sahaja. Semua permohonan yang dimasukkan akan diemelkan secara automatik kepada kakitangan Jabatan Perhutanan Negeri Pahang.

2 CARTA ALIR PROSES SISTEM



3 MEMULAKAN SISTEM

3.1 Buka pelayar web di komputer seperti Google Chrome atau Mozilla Firefox. Sistem ini boleh dicapai dengan menaip alamat url <http://forestry.pahang.gov.my/ekorimba> atau dengan melayari laman web rasmi Jabatan Perhutanan Negeri Pahang di alamat url <http://forestry.pahang.gov.my> dan klik pada seksyen Perkhidmatan Atas Talian.

3.2 Skrin **Laman Utama** seperti di bawah akan dipaparkan.



3.3 Terdapat empat (4) menu utama bagi pengguna orang awam bagi menggunakan sistem ini iaitu:

3.3.1 **Maklumat Dan Panduan** – panduan berkaitan e-Eko Rimba, syarat-syarat penggunaannya dan maklumat lain berkaitan pengurusan Eko Rimba di negeri Pahang.

3.3.2 **Direktori Eko Rimba** – menyenaraikan kesemua 29 Eko Rimba dan hutan taman negeri di negeri Pahang yang mengandungi maklumat lengkap berkaitan Eko Rimba termasuk galeri gambar. Maklumat ini penting sebagai rujukan kepada pengunjung.

3.3.3 **Permohonan** – menyediakan borang permohonan secara online bagi orang awam untuk membuat permohonan menjalankan aktiviti di Eko Rimba, membuat tempahan kemudahan di Eko Rimba dan permohonan mendaki gunung.


3.3.4 **Semakan** – orang awam boleh membuat semakan status permohonan di menu ini.

4 MAKLUMAT DAN PANDUAN

4.1 Klik menu **Maklumat Dan Panduan** di laman utama. Skrin seperti di bawah akan dipaparkan.

SYARAT DAN PERATURAN MENGGUNAKAN SISTEM e-EKO RIMBA

1. Pengguna boleh mendapatkan maklumat berguna berkaitan semua Taman Eko Rimba dan satu Hutan Taman Negeri di bawah seliaan Jabatan Perhutanan Negeri Pahang (JPNP) dalam sistem ini.
2. Terdapat tiga (3) Taman Eko Rimba yang diuruskan oleh syarikat pemajak dan sebarang permohonan dan tempahan yang ingin dibuat di Taman Eko Rimba tersebut adalah tidak melalui jabatan ini. Ia adalah tertakluk di bawah seliaan pemajak tersebut. Tiga Taman Eko Rimba tersebut ialah:
 - a) Taman Eko Rimba Sungai Pandan, Kuantan.
 - b) Taman Eko Rimba Lata Lembik, Raub.
 - c) Taman Eko Rimba Kern Nusa, Jerantut.
3. Sistem ini menyediakan borang permohonan secara online bagi:
 - a) Permohonan mengadakan aktiviti di Taman Eko Rimba dan Hutan Taman Negeri.
 - b) Tempahan kemudahan di Taman Eko Rimba.
 - c) Permohonan mendaki gunung.
4. Setiap permohonan akan diproses untuk mendapatkan kelulusan Pengarah Perhutanan Negeri Pahang.
5. Makluman keputusan permohonan akan diemilkan kepada pemohon. Pemohon juga boleh membuat semakan permohonan dalam sistem ini menggunakan Nombor Kad Pengenalan pemohon sebagai rujukan.
6. Semua permohonan mestilah dibuat tidak kurang dari tujuh (7) hari dari tarikh aktiviti akan dijalankan.
7. Sistem ini tidak menyediakan perkhidmatan bayaran secara online. Semua bayaran hendaklah dibuat di PHD berkaitan atau di lokasi Taman Eko Rimba yang dikunjungi.
8. **PENTING :**
Bayaran permit memasuki Hutan Simpanan Kekal bagi tujuan mendaki gunung adalah sebanyak RM10.00 seorang.
Bayaran Fi Masuk, Fi Menggunakan Kemudahan dan Fi Menjalankan Aktiviti yang dikenakan ke atas pengunjung di beberapa Taman Eko Rimba terpilih seperti di bawah boleh disemak di [DI SINI](#).
 - 1) Taman Eko Rimba Gunung Senyum, Temerloh seliaan Pejabat Hutan Daerah Temerloh/Bera.
 - 2) Taman Negeri Endau-Rompin, Rompin seliaan Pejabat Hutan Daerah Rompin.
 - 3) Taman Eko Rimba Lata Meraung, Jerantut seliaan Pejabat Hutan Daerah Jerantut.
 - 4) Taman Eko Rimba Terenggun, Lipis seliaan Pejabat Hutan Daerah Lipis.
 - 5) Taman Eko Rimba Lentang, Bentong seliaan Pejabat Hutan Daerah Bentong.
 - 6) Taman Eko Rimba Chamang, Bentong seliaan Pejabat Hutan Daerah Bentong.
 - 7) Taman Eko Rimba Sungai Pauh, Cameron Highlands seliaan Pejabat Hutan Daerah Raub/Cameron Highlands.



4.2 Skrin ini memaparkan panduan berkaitan e-Eko Rimba, syarat-syarat penggunaannya dan maklumat lain berkaitan pengurusan Eko Rimba di negeri Pahang.

4.3 Klik butang **Cetak** untuk mencetak maklumat ini.

4.4 Klik butang **Kembali** untuk ke laman utama.

5 DIREKTORI EKO RIMBA

- 5.1 Klik menu **Direktori Eko Rimba** di laman utama. Skrin seperti di bawah akan dipaparkan.

SENARAI HUTAN LIPUR DAN HUTAN TAMAN NEGERI DI NEGERI PAHANG

Bil.	Daerah	Nama Hutan Lipur
1.	BENTONG	Taman Eko Rimba Chamang Taman Eko Rimba Lentang
2.	CAMERON HIGHLANDS	Taman Eko Rimba Parit Fall Taman Eko Rimba Sungai Pauh
3.	JERANTUT	Taman Eko Rimba Lata Meraung Taman Eko Rimba Som Taman Eko Rimba Ulu Tembeling
4.	KUANTAN	Taman Eko Rimba Beserah Taman Eko Rimba Bukit Pelindung Taman Eko Rimba Sungai Pandan
5.	LIPIS	Taman Eko Rimba Kenong Taman Eko Rimba Terenggun Taman Eko Rimba Ulu Jerangsang
6.	RAUB	Taman Eko Rimba Jeriau Taman Eko Rimba Lata Berembun Taman Eko Rimba Lata Jarum Taman Eko Rimba Lata Lembik
7.	TEMERLOH	Taman Eko Rimba Gunung Senyum
8.	ROMPIN	Taman Eko Rimba Menchali
9.	MARAN	Taman Eko Rimba Berkelah Taman Eko Rimba Jerangkang Taman Eko Rimba Lubuk Yu Taman Eko Rimba Teladas
10.	BERA	Taman Eko Rimba Bukit Bertanaga

- 5.2 Skrin ini menyenaraikan semua Eko Rimba dan hutan taman negeri di negeri Pahang mengikut daerah.

- 5.3 Klik ikon **Cetak** untuk mencetak maklumat ini.





6 PERMOHONAN

- 6.1 Menu Permohonan berfungsi untuk menyediakan borang permohonan secara online kepada pengguna.
- 6.2 Klik menu **Permohonan** di laman utama. Skrin seperti di bawah akan dipaparkan.

PENDAFTARAN MAKLUMAT PEMOHON	
No Kad Pengenalan / Pasport	<input style="width: 80%;" type="text" value="821212065555"/> * <input type="button" value="Seterusnya"/> <p style="font-size: small; color: blue; margin-top: 5px;">Contoh : 821212065555</p>





6.3 Masukkan No. KP/Pasport pemohon dan klik butang **Seterusnya**.

6.4 Jika pemohon kali pertama, skrin seperti Rajah 6.3 akan dipaparkan.

PENDAFTARAN MAKLUMAT PEMOHON	
No Kad Pengenalan / Pasport	<input style="width: 80%;" type="text" value="821212065555"/> * <input type="button" value="Seterusnya"/> <p style="font-size: small; color: blue; margin-top: 5px;">Contoh : 821212065555</p>
Jenis Pengenalan	<input checked="" type="radio"/> MyKad <input type="radio"/> Pasport *
Nama	<input style="width: 90%;" type="text"/>
Nama Organisasi	<input style="width: 90%;" type="text"/>
Alamat	<input style="width: 90%;" type="text"/>
Poskod	<input style="width: 40%;" type="text"/> Bandar <input style="width: 40%;" type="text"/>
Negeri	--- Sila Pilih --- ▼
Daerah	--Sila Pilih-- ▼
Emel	<input style="width: 90%;" type="text"/>
No. Tel. Pejabat	<input style="width: 40%;" type="text"/> Contoh : 09-5730000
No. Tel. Bimbit	<input style="width: 40%;" type="text"/> Contoh : 019-5730000
No. Faks	<input style="width: 40%;" type="text"/> Contoh : 09-5730000
  <p style="margin-top: 5px;">Masukkan kod seperti gambar di atas*: <input style="width: 60%;" type="text"/></p>	
<div style="display: flex; justify-content: center; gap: 20px;">   </div>	

Rajah 6.3

6.5 Jika pemohon telah wujud, skrin Rajah 6.4 akan dipaparkan.

PENDAFTARAN MAKLUMAT PEMOHON	
No Kad Pengenalan / Pasport	810811065428 * Seterusnya <i>Contoh : 821212065555</i>
Jenis Pengenalan	<input checked="" type="radio"/> MyKad <input type="radio"/> Pasport *
Nama	SITI AISYAH BINTI ABU BAKAR *
Nama Organisasi	KELAB PENCIANTA ALAM NEGERI PAHANG
Alamat	PTK 6(1) KG KURNIA BATU 3 JALAN GAMBANG
Poskod	25150 Bandar Kuantan
Negeri	Pahang ▼
Daerah	KUANTAN ▼
Emel	emy9052@gmail.com *
No. Tel. Pejabat	09-5132915 <i>Contoh : 09-5730000</i>
No. Tel. Bimbit	017-9319251 <i>Contoh : 019-5730000</i>
No. Faks	<i>Contoh : 09-5730000</i>
  Masukkan kod seperti gambar di atas*: <input type="text"/>	
 	

Rajah 6.4

- 6.6 Lengkapkan semua maklumat pemohon. Ruangan bertanda * adalah wajib diisi. Pastikan kod captcha dimasukkan dengan betul bagi tujuan tapisan spam. Klik butang **Imej Captcha Lain** bagi mendapatkan kod captcha yang lain sekiranya kod sebelumnya mengelirukan.
- 6.7 Selesai mengisi semua maklumat, klik butang **Simpan dan Teruskan Permohonan**. Skrin permohonan seperti di bawah akan dipaparkan.

BORANG PERMOHONAN	
No Kad Pengenalan / Pasport	810811065428
Nama	SITI AISYAH BINTI ABU BAKAR
Jenis Permohonan	--- Sila Pilih ---



- 6.8 Pilih jenis permohonan. Skrin borang permohonan akan dipaparkan mengikut pilihan jenis permohonan. Jika permohonan Menjalankan Aktiviti di Eko Rimba, skrin Rajah 6.8 akan dipaparkan.



MAKLUMAT AKTIVITI	
Hutan Lipur	--- Sila Pilih ---
Tarikh Aktiviti	Dari <input type="text"/> Hingga <input type="text"/>
Jumlah Peserta	<input type="text"/>
Nama Aktiviti	<input type="text"/>
Tujuan	<input type="text"/>
Nama Pengiring	<input type="text"/>
No. KP Pengiring	<input type="text"/> Contoh : 821212065555
No. Telefon Pengiring	<input type="text"/> Contoh : 019-5730000
Lampiran	<input type="button" value="Choose File"/> No file chosen

Rajah 6.8

- 6.9 Jika permohonan Mendaki Gunung, skrin Rajah 6.9 akan dipaparkan.

AKTIVIT MENDAKI	
Gunung	<input type="text" value="--- Sila Pilih ---"/>
Tarikh Aktiviti	Dari <input type="text"/> Hingga <input type="text"/>
Jumlah Peserta	<input type="text"/>
Nama Jurupandu	<input type="text"/>
No. KP Jurupandu	<input type="text"/> Contoh : 821212065555
No. Telefon Jurupandu	<input type="text"/> Contoh : 019-5730000
Lampiran	<input type="button" value="Choose File"/> No file chosen

Rajah 6.9

6.10 Jika permohonan Tempahan Kemudahan, skrin Rajah 6.10 akan dipaparkan.

MAKLUMAT TEMPAHAN	
Hutan Lipur	<input type="text" value="--- Sila Pilih ---"/>
Tarikh Tempahan	Dari <input type="text"/> Hingga <input type="text"/>
Sewaan	

Rajah 6.10

6.11 Isi semua maklumat permohonan dengan lengkap dan klik butang **Simpan**.

6.12 Sistem akan memaparkan Ringkasan Maklumat Permohonan seperti skrin seperti di bawah.

RINGKASAN MAKLUMAT PERMOHONAN	
Maklumat permohonan anda telah dihantar ke pegawai Unit Hutan Lipur, Jabatan Perhutanan Negeri Pahang untuk tindakan selanjutnya. Maklumat permohonan anda adalah seperti di bawah:	
MAKLUMAT PEMOHON	
No Kad Pengenalan / Pasport	760708065005
Nama	MOHAMAD KAMIRUN BIN ABDUL SAMAD
Nama & Alamat Organisasi	KAZADA CLUB NO 53 KAMPUNG TERSANG BATU MALIM 27610 RAUB
Emel	mohdkamirun@ymail.com
No. Tel Pejabat / Bimbit	09-2962755 / 019-9679321
No. Faks	
MAKLUMAT AKTIVITI	
Hutan Lipur	Hutan Lipur Lata Lembik
Tarikh Aktiviti	01/10/2015 hingga 04/10/2015
Jumlah Peserta	10
Nama Aktiviti	Berkhemah dan Jungle Tracking
Tujuan	Riadah
Nama Pengiring	Yunus bin Osman
MyKad Pengiring	781121115185
No. Telefon Pengiring	012-6599222
Keputusan permohonan anda boleh disemak selepas tujuh (7) hari berkerja dari tarikh permohonan. Terima kasih.	

6.13 Klik butang **Cetak** untuk mencetak maklumat ini.

6.14 Klik butang **Kembali** untuk ke laman utama.


7 SEMAKAN

- 7.1 Menu Semakan berfungsi untuk menyemak status permohonan oleh pengguna.
- 7.2 Klik menu **Semakan** di laman utama. Skrin seperti di bawah akan dipaparkan.

SEMAKAN PERMOHONAN							
No Kad Pengenalan / Pasport		<input type="text"/>	Cari				
Nama Pemohon : No. KP / Pasport :							
BIL	TARIKH MOHON	JENIS PERMOHONAN	HUTAN LIPUR / GUNUNG	TARIKH MULA	TARIKH AKHIR	STATUS	TINDAKAN

- 7.3 Masukkan No. KP/Pasport pemohon dan klik butang Cari.
- 7.4 Senarai permohonan berserta maklumat lain akan dipaparkan. Pemohon boleh menyemak status permohonan di skrin ini.

SEMAKAN PERMOHONAN							
No Kad Pengenalan / Pasport		<input type="text"/>	Cari				
Nama Pemohon : MOHAMAD KAMIRUN BIN ABDUL SAMAD No. KP / Pasport : 760708065005							
BIL	TARIKH MOHON	JENIS PERMOHONAN	HUTAN LIPUR / GUNUNG	TARIKH MULA	TARIKH AKHIR	STATUS	TINDAKAN
1	28/10/2015	Menjalankan Aktiviti di Hutan Lipur	Hutan Lipur Lata Lembik	01/10/2015	04/10/2015	Berjaya	
2	28/10/2015	Tempahan Kemudahan	Hutan Lipur Lata Lembik	01/10/2015	04/10/2015	Berjaya	

- 7.5 Klik butang **Cetak** untuk mencetak maklumat ini.
- 7.6 Klik butang **Kembali** untuk ke laman utama.